

マイナンバーカード

- ・マイナンバーカード自体の有効期限は、10 年
- ・電子証明書（カードに入っているもの）の有効期限は、5 年
「有効期限通知書」が送付される。それをもって更新手続きをする

「マイナポータル」で何ができる

ログインにはマイナンバーカードと 4 桁の暗証番号が必要

- ・「健康保険」や「受診した医療や薬剤」に関する情報
過去の情報が見られるので、治療に役立てたり、投薬の重複を防ぐ
- ・「税」や「所得」に関する情報
- ・「年金関係」に関する情報
- ・マイナンバーカードの有効期限の確認

マイナンバーカードに「マイナ保険証」を登録

医療機関や薬局に設置の端末を使う

- ・マイナンバーカードを認証カードリーダーに置く
- ・認証方法を選ぶ（顔認証を行う）
- ・いくつかの同意事項に答える

過去のお薬情報の提供に同意しますか

健診情報の提供に同意しますか

マイナ保険証登録の申し込みに同意して進む

カードを取りだして終了

病院にかかるには、1) マイナンバーカード 2) 後期高齢者医療資格確認書
3) 診察券

マイナポータルにログインの方法

「マイナンバーカードをスマホに追加」は現在のところしない

- ・マイナポータルアプリインストール（アップデートが出たらアップデートする）
- ・マイナポータルにログイン
- ・マイナンバーカード用利用者証明用電子証明書の 4 桁パスワードを入力
- ・マイナンバーカードの読み取り ・ログインする

「マイナ救急」とは マイナンバーカードを活用した救急業務

2025 年 10 月 1 日から始まる

メリット

- ・受診歴
- ・既往歴
- ・薬剤情報
- などを確認できる

患者が意識を失っていたり、家族が同伴していなかったりする状況でも、
救急隊員や医師が迅速かつ正確に医療情報を把握できる

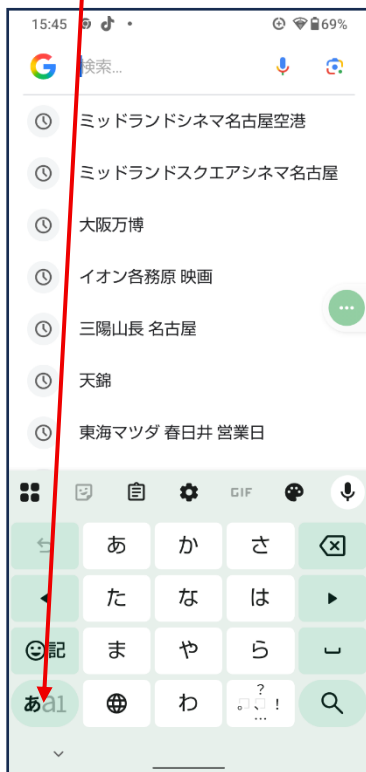
デメリット

- ・事前にマイナ保険証の登録が必要
- ・プライバシーの懸念

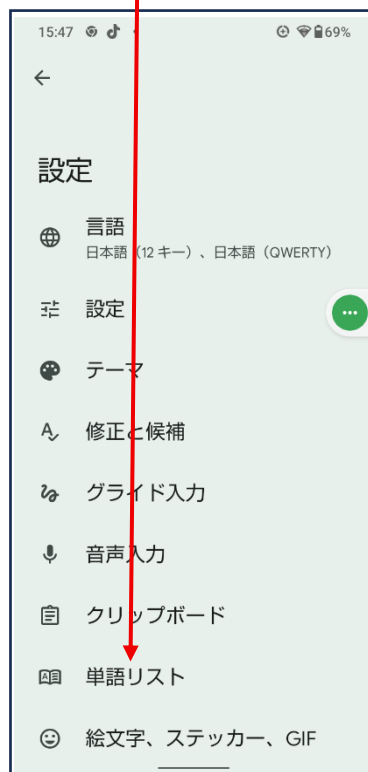
Android 系 単語リストの操作（一例です）

文字入力のキーボードを表示

① ここを少し長押し



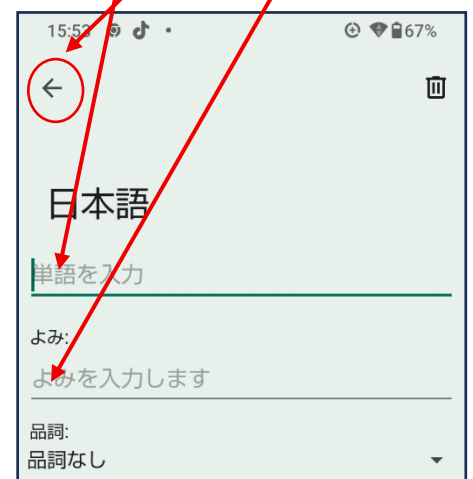
② 単語リスト



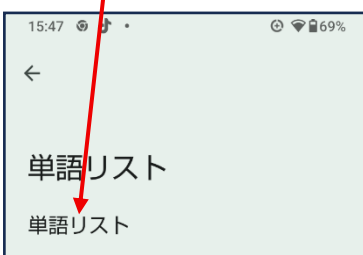
⑤ タップ



⑥ 登録単語と読みを入力 →戻るで登録完了



③ 単語リスト



④ 日本語



注意点

1. 読みは、複数の単語に共通で使えます。下記では一つの読み（お）は、何回も登録可能

① おはよう→お ② お願いします→お ③ 恐れ入ります→お

2. 読みと登録単語の読み仮名は異なっても良い

① 愛知県一宮市→「**な**」でも「**か**」でも「**とく**」でも何でもよい
但し、無意味に付けても良いが、覚えておく必要があるの
なるべく覚えやすい文字にする

例)	・ 愛知県江南市飛高町宮町 163	あ
	・ 中島 仁	な
	・ Jin564558@gmail.com	め
	・ お世話になります	お
	・ よろしくお願い致します	よ
	・ おはようございます	お
	・ こんにちは	こ
	・ 今晚は	こ